

AUDIÊNCIA PÚBLICA

**AVALIAÇÃO DE METAS
FISCAIS**

1º QUADRIMESTRE DE 2021

AVALIAÇÃO DE METAS FISCAIS

ÍNDICES CONSTITUCIONAIS:

- **Ações em Serviços Públicos em Saúde**
 - **Meta Constitucional: 15%**
 - “Art. 198. As ações e serviços públicos de saúde integram uma rede regionalizada e hierarquizada e constituem um sistema único, organizado de acordo com as seguintes diretrizes:
 - [...]
 - III - no caso dos Municípios e do Distrito Federal, o produto da arrecadação dos impostos a que se refere o art. 156 e dos recursos de que tratam os arts. 158 e 159, inciso I, alínea b e § 3º.”
 - **Aplicação em ASPS: 26,49%**
- **Manutenção do Desenvolvimento do Ensino**
 - **Meta Constitucional: 25%**
 - “Art. 212. A União aplicará, anualmente, nunca menos de dezoito, e os Estados, o Distrito Federal e os Municípios vinte e cinco por cento, no mínimo, da receita resultante de impostos, compreendida a proveniente de transferências, na manutenção e desenvolvimento do ensino.”
 - **Aplicação em Educação: 10,67%**

AVALIAÇÃO DE METAS FISCAIS

ÍNDICES CONSTITUCIONAIS:

- Manutenção do Desenvolvimento do Ensino

- Meta : 70%

”A EC nº 108, de 2020, ampliou a vinculação remuneratória, de 60% para 70%, e, de outra parte, no inciso II, parágrafo único do art. 26 da Lei 14.113, de 2020, ao dispor “II - profissionais da educação básica: aqueles definidos nos termos do art. 61 da Lei nº 9.394, de 20 de dezembro de 1996, bem como aqueles profissionais referidos no art. 1º da Lei nº 13.935, de 11 de dezembro de 2019, em efetivo exercício nas redes escolares de educação Básica”, Fonte: Manual do Fundeb TCE-SP

- Aplicação na remuneração do Magistério: 60,24%

AVALIAÇÃO DE METAS FISCAIS

DAS RECEITAS:

DESCRIÇÃO	QUADRIMESTRE ANTERIOR	RECEITA ORÇADA	RECEITA ARRECADADA	VARIAÇÃO QUAD ANT	VARIAÇÃO REC ORÇ
	(a)	(b)	(c)	(c/a)	(c/b)
RECEITAS	R\$ 20.936.244,42	R\$ 21.688.424,04	R\$ 24.041.464,76	15%	11%
RECEITAS CORRENTES	R\$ 19.527.358,90	R\$ 19.993.962,04	R\$ 22.070.125,95	13%	10%
RECEITAS DE CAPITAL	R\$ 359.025,34	R\$ 2.000.000,00	R\$ 583.275,73	62%	-71%
RECEITAS CORRENTES INTRA-ORÇAMENTARIAS	R\$ 1.049.860,18	R\$ 1.027.795,33	R\$ 1.388.063,08	32%	35%
DESCRIÇÃO	QUADRIMESTRE ANTERIOR	RECEITA ORÇADA MÉDIA	RECEITA ARRECADADA	VARIAÇÃO QUAD ANT	VARIAÇÃO REC ORÇ
	(a)	(b)	(c)	(c/a)	(c/b)
RECEITAS	R\$ 20.936.244,42	R\$ 21.688.424,04	R\$ 24.041.464,76	15%	11%
RECEITAS CORRENTES	R\$ 19.527.358,90	R\$ 19.993.962,04	2207012595,00%	13%	10%
IMPOSTOS, TAXAS E CONTRIBUIÇÕES DE MELHORIA	R\$ 3.016.512,06	R\$ 2.342.644,33	332178990,00%	10%	42%
IMPOSTOS	R\$ 2.373.585,54	R\$ 1.779.898,67	264162800,00%	11%	48%
IMPOSTO SOBRE A RENDA - RETIDO NA FONTE - TRABALHO - P	R\$ 315.509,32	R\$ 1.027.491,00	R\$ 348.331,68	10%	-66%
IMPOSTO SOBRE A PROPRIEDADE PREDIAL E TERRITORIAL UR	R\$ 1.380.806,31	R\$ 2.063.262,00	R\$ 1.497.642,13	8%	-27%
IMPOSTO SOBRE TRANSMISSÃO "INTER VIVOS" DE BENS IMÓVE	R\$ 83.075,65	R\$ 363.749,00	R\$ 235.089,21	183%	-35%
IMPOSTO SOBRE SERVIÇOS DE QUALQUER NATUREZA - PRINC	R\$ 375.154,08	R\$ 1.245.452,00	R\$ 347.309,84	-7%	-72%
TAXAS	R\$ 604.357,96	R\$ 1.567.636,00	R\$ 625.601,13	4%	-60%
CONTRIBUIÇÃO DE MELHORIA PARA PAVIMENTAÇÃO E OBRAS	R\$ 38.568,56	R\$ 120.601,00	R\$ 54.560,77	41%	-55%
RECEITA PATRIMONIAL	R\$ 496.575,10	R\$ 1.174.592,67	R\$ 425.659,70	-14%	-64%
COTA-PARTE DO FUNDO DE PARTICIPAÇÃO DOS MUNICÍPIOS -	R\$ 4.816.012,33	R\$ 13.110.872,00	R\$ 5.796.343,97	20%	-56%
COTA-PARTE DO FUNDO ESPECIAL DO PETRÓLEO – FEP	R\$ 82.622,32	R\$ 69.147,67	R\$ 84.859,82	3%	23%
TRANSFERÊNCIA DE RECURSOS DO SISTEMA ÚNICO DE SAÚD	R\$ 1.363.259,69	R\$ 3.917.526,00	R\$ 1.287.127,15	-6%	-67%
TRANSFERÊNCIAS DO SALÁRIO-EDUCAÇÃO	R\$ 212.023,12	R\$ 560.688,00	R\$ 217.149,10	2%	-61%
TRANSFERÊNCIAS DIRETAS DO FNDE REFERENTES AO PROG	R\$ 57.316,00	R\$ 156.857,00	R\$ 61.743,20	8%	-61%
TRANSFERÊNCIAS DIRETAS DO FNDE REFERENTES AO PROG	R\$ 19.688,72	R\$ 91.672,68	R\$ 23.333,19	19%	-75%
TRANSFERÊNCIAS DE CONVÊNIOS DA UNIÃO DESTINADAS A P	R\$ 24.816,00	R\$ 127.397,00	R\$ 7.500,00	-70%	-94%
COTA-PARTE DO ICMS - PRINCIPAL	R\$ 3.218.410,90	R\$ 10.205.479,00	R\$ 3.771.671,46	17%	-63%
COTA-PARTE DO IPVA - PRINCIPAL	R\$ 961.109,76	R\$ 1.678.313,00	R\$ 1.006.410,17	5%	-40%
COTA-PARTE DO IPI - MUNICÍPIOS - PRINCIPAL	R\$ 43.781,42	R\$ 137.099,00	R\$ 49.422,70	13%	-64%
COTA-PARTE DA CONTRIBUIÇÃO DE INTERVENÇÃO NO DOMÍNIO	R\$ 4.608,60	R\$ 16.308,00	R\$ 3.783,36	-18%	-77%
TRANSFERÊNCIA DE RECURSOS DO ESTADO PARA PROGRAM	R\$ 784.207,85	R\$ 1.961.728,00	R\$ 569.238,60	-27%	-71%
TRANSFERÊNCIAS DE CONVÊNIO DOS ESTADOS DESTINADAS	R\$ 44.543,75	R\$ 130.049,00	R\$ -	-100%	-100%
TRANSFERÊNCIAS DE CONVÊNIO DOS MUNICÍPIOS PARA O SIS	R\$ 373.108,38	R\$ 414.670,00	R\$ 358.393,53	-4%	-14%
TRANSFERÊNCIAS DE RECURSOS DO FUNDO DE MANUTENÇÃO	R\$ 2.885.417,93	R\$ 8.193.597,42	R\$ 3.406.731,06	18%	-58%
OUTRAS TRANSFERÊNCIA DE PESSOAS FÍSICAS- ESPECÍFICA	R\$ 3.771,89	R\$ -	R\$ 25.436,80	574%	100%
OUTRAS RECEITAS CORRENTES	R\$ 220.920,00	R\$ 1.665.861,00	R\$ 363.583,87	65%	-78%
RECEITAS DE CAPITAL	R\$ 359.025,34	R\$ 2.000.000,00	R\$ 583.275,73	62%	-71%
OUTRAS OPERAÇÕES DE CRÉDITO - MERCADO INTERNO	R\$ -	R\$ 666.666,67	R\$ 582.597,66	100%	-13%

AVALIAÇÃO DE METAS FISCAIS

DAS RECEITAS: Principais fontes

		QUADRIMESTRE ANTERIOR	RECEITA ORÇADA MÉDIA	RECEITA ARRECADADA
1	RECURSO LIVRE	R\$ 7.638.130,56	R\$ 7.999.386,33	R\$ 9.003.421,84
20	MANUTENÇÃO E DESENVOLVIMENTO	R\$ 1.026.875,61	R\$ 955.054,67	R\$ 1.187.011,64
31	FUNDEB	R\$ 2.888.052,61	R\$ 2.712.187,47	R\$ 3.408.009,26
40	AÇÕES E SERVIÇOS PÚBLICOS DE SAÚDE	R\$ 1.703.204,01	R\$ 1.578.598,33	R\$ 1.989.499,04
50	REGIME PRÓPRIO DE PREVIDÊNCIA SOCIAL	R\$ 2.258.604,04	R\$ 2.964.903,33	R\$ 2.565.506,85
1001	MERENDA ESCOLAR	R\$ 57.428,95	R\$ 52.423,67	R\$ 61.828,33
1005	FUNDO MUN. DIREITOS DA CRIANÇA	R\$ 5,16	R\$ -	R\$ 25.438,99
1051	FUNREBOM	R\$ 9.733,10	R\$ 11.677,33	R\$ 5.253,81
1072	COTA-PARTE SALARIO EDUCAÇÃO F	R\$ 212.475,22	R\$ 187.431,67	R\$ 217.953,99
1073	CIDE	R\$ 4.635,92	R\$ 5.465,67	R\$ 3.797,71
1074	TRANSPORTE ESCOLAR - PNATE	R\$ 19.778,67	R\$ 30.671,23	R\$ 23.364,77
1080	TRANSF. CONV. TRANSP. ESCOLAR EST	R\$ 44.584,17	R\$ 43.450,33	R\$ 110,20
1192	BLOCO GBF FNAS	R\$ 18.188,35	R\$ 16.256,00	R\$ 15.376,06
1193	BLOCO PSB FNAS	R\$ 28.007,38	R\$ 72.287,33	R\$ 14.213,13
1200	PROGRAMA CRIANÇA FELIZ	R\$ 24.938,07	R\$ -	R\$ 7.500,00
1202	CONSTRUÇÃO DE QUADRA DE ESPORT	R\$ 49.269,95	R\$ -	R\$ 256,76
1213	CONTRIBUIÇÃO PARA O CUSTEIO DO S	R\$ 250.360,03	R\$ 240.239,00	R\$ 254.466,74
4001	OUTRAS RECEITAS MUNICIPAIS APLIC	R\$ 382.034,09	R\$ 425.248,00	R\$ 412.261,91
4011	ATENÇÃO BÁSICA - PIES	R\$ 202.425,17	R\$ 129.350,67	R\$ 115.556,34
4050	FARMÁCIA BÁSICA-ESTADO	R\$ 44.554,31	R\$ 38.246,67	R\$ 24.819,94
4090	PSF/PACS - ESTADUAL	R\$ 138.251,51	R\$ 124.351,33	R\$ 88.122,80
4160	PRIMEIRA INFANCIA MELHOR - PIM	R\$ 24.314,71	R\$ 18.570,67	R\$ 20.514,16
4170	SAMU	R\$ 71.667,38	R\$ 58.075,33	R\$ 40.976,12
4220	CAPS	R\$ 24.140,93	R\$ 6.298,33	R\$ 16,90
4230	APOIO À REDE HOSPITALAR	R\$ 280.653,08	R\$ 280.781,67	R\$ 280.301,28
4500	CUSTEIO - ATENÇÃO BÁSICA	R\$ 644.668,68	R\$ 788.743,67	R\$ 760.741,07
4501	CUSTEIO - ATENÇÃO DE MÉDIA E ALTA	R\$ 443.014,77	R\$ 475.080,67	R\$ 475.360,76
4502	CUSTEIO - VIGILÂNCIA EM SAÚDE	R\$ 13.400,66	R\$ 33.362,33	R\$ 21.414,46
4503	CUSTEIO - ASSISTÊNCIA FARMACÊUTIC	R\$ 23.916,03	R\$ 30.121,67	R\$ 31.902,35
4505	INVESTIMENTOS NA REDE DE SERVIÇO	R\$ 741,81	R\$ -	R\$ 730,03
4506	INVESTIMENTO - ATENÇÃO ESPECIALIZ	R\$ 220.169,75	R\$ -	R\$ 327,15

AVALIAÇÃO DE METAS FISCAIS

DAS DESPESAS:

EMPENHOS

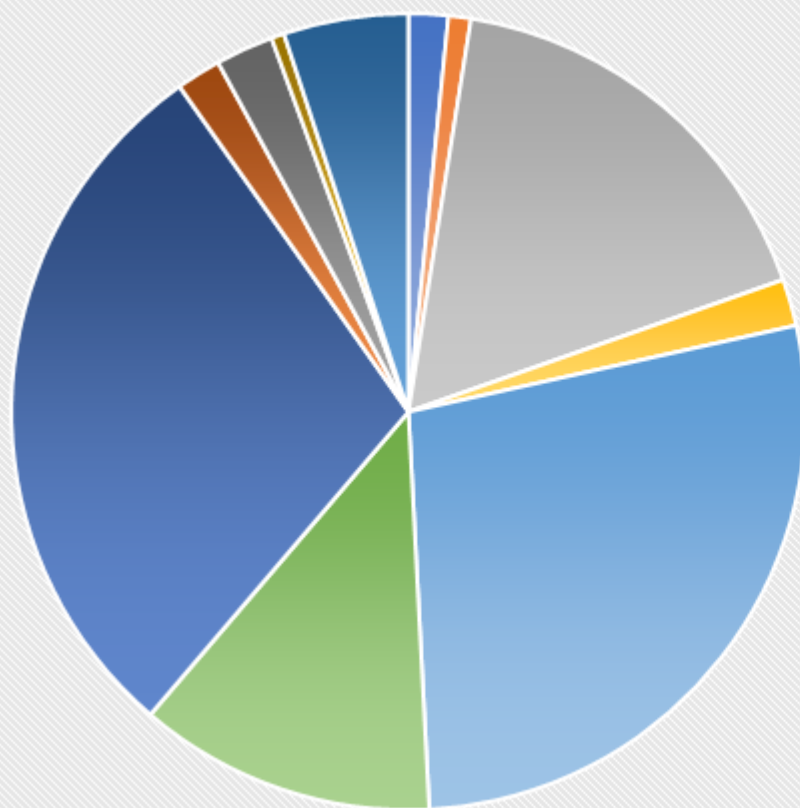
	ÓRGÃO	QUAD ANT	QUAD ATUAL	VARIAÇÃO
1	CÂMARA MUNICIPAL DE VEREADORES	463.724,41	447.815,02	-3,43%
2	GABINETE	208.189,45	255.242,64	22,60%
3	SECRETARIA MUNICIPAL DA ADMINISTRAÇÃO	4.186.745,46	4.783.799,99	14,26%
4	SECRETARIA MUNICIPAL DA FAZENDA	495.698,66	532.881,91	7,50%
5	SECRETARIA MUNICIPAL DE OBRAS E TRÂNSITO	3.901.763,71	7.742.796,69	98,44%
6	SECRETARIA MUNICIPAL DE EDUCAÇÃO	4.630.102,91	3.379.189,73	-27,02%
7	SECRETARIA MUNICIPAL DA SAÚDE	6.888.715,73	8.116.568,69	17,82%
8	SEC. MUNIC. DE AGRICULT. DESENV. ECON. E MEIO AMB.	477.719,54	508.601,62	6,46%
9	SECRETARIA MUNICIPAL DE DESENVOLVIMENTO SOCIAL	725.146,19	658.402,16	-9,20%
11	SECRETARIA MUNICIPAL DO PLANEJAMENTO	139.675,80	146.622,00	4,97%
98	ENCARGOS GERAIS DO MUNICÍPIO	1.207.714,05	1.419.167,61	17,51%
	TOTAL	23.325.195,91	27.991.088,06	

ELEMENTOS DE MAIOR VARIAÇÃO		QUAD ANT	QUAD ATUAL	VARIAÇÃO
DESPESA POR NATUREZA		QUAD ANT	QUAD ATUAL	VARIAÇÃO
31	DESPESAS DE PESSOAL	11.137.756,17	11.602.471,48	4,17%
33	DESPESAS CORRENTES	10.527.376,40	10.910.300,21	3,64%
32	JUROS E ENCARGOS DA DÍVIDA	-	295.130,97	100,00%
44	DESPESAS DE CAPITAL	1.660.063,34	4.735.370,38	185,25%
	TOTAL	23.325.195,91	27.543.273,04	

AVALIAÇÃO DE METAS FISCAIS

DAS DESPESAS:

DISTRIBUIÇÃO DE EMPENHOS POR ÓRGÃO



- CÂMARA MUNICIPAL DE VEREADORES
- GABINETE
- SECRETARIA MUNICIPAL DA ADMINISTRAÇÃO
- SECRETARIA MUNICIPAL DA FAZENDA
- SECRETARIA MUNICIPAL DE OBRAS E TRÂNSITO
- SECRETARIA MUNICIPAL DE EDUCAÇÃO
- SECRETARIA MUNICIPAL DA SAÚDE
- SEC. MUNIC. DE AGRICULT. DESENV. ECON. E MEIO AMB.
- SECRETARIA MUNICIPAL DE DESENVOLVIMENTO SOCIAL
- SECRETARIA MUNICIPAL DO PLANEJAMENTO
- ENCARGOS GERAIS DO MUNICÍPIO

AVALIAÇÃO DE METAS FISCAIS

DAS DESPESAS:

LIQUIDAÇÕES

	ÓRGÃO	QUAD ANT	QUAD ATUAL	VARIAÇÃO
1	CÂMARA MUNICIPAL DE VEREADORES	430.182,60	416.457,39	-3,19%
2	GABINETE	186.937,26	235.805,14	26,14%
3	SECRETARIA MUNICIPAL DA ADMINISTRAÇÃO	3.652.347,72	4.007.591,66	9,73%
4	SECRETARIA MUNICIPAL DA FAZENDA	393.340,08	378.144,53	-3,86%
5	SECRETARIA MUNICIPAL DE OBRAS E TRÂNSITO	1.736.007,31	1.896.314,63	9,23%
6	SECRETARIA MUNICIPAL DE EDUCAÇÃO	2.993.232,97	2.822.321,58	-5,71%
7	SECRETARIA MUNICIPAL DA SAÚDE	4.498.603,05	5.775.162,31	28,38%
8	SEC. MUNIC. DE AGRICULT. DESENV. ECON. E MEIO AMB.	294.408,74	318.366,28	8,14%
9	SECRETARIA MUNICIPAL DE DESENVOLVIMENTO SOCIAL	535.700,14	508.300,47	-5,11%
11	SECRETARIA MUNICIPAL DO PLANEJAMENTO	134.457,23	140.164,60	4,24%
98	ENCARGOS GERAIS DO MUNICÍPIO	854.092,25	721.386,29	-15,54%
TOTAL		15.709.309,35	17.220.014,88	

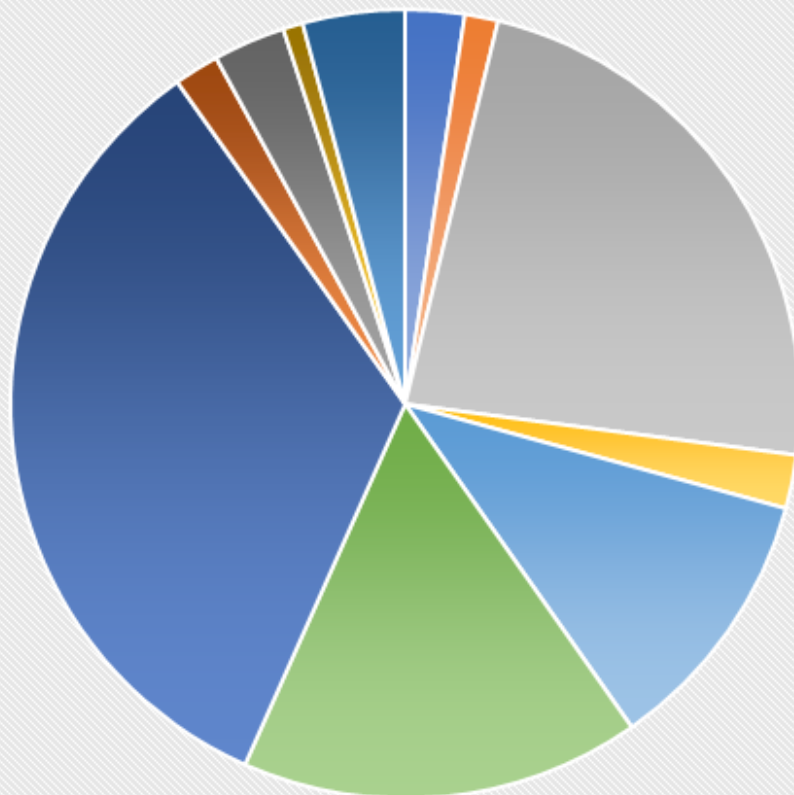
ELEMENTOS DE MAIOR VARIAÇÃO		QUAD ANT	QUAD ATUAL	VARIAÇÃO
31900101000000	PROVENTOS - PESSOAL CIVIL	2.114.420,04	2.338.353,43	10,59%
31900499010000	CONTRATAÇÕES POR TEMPO DETERMINADO DE PROF. SAÚDE	433.868,50	822.203,67	89,51%
31901101010000	VENCIMENTOS E VANTAGENS FIXAS - SERVIDORES	3.858.790,56	3.772.251,95	-2,24%
31901137000000	GRATIFICAÇÃO DE TEMPO DE SERVIÇO	889.390,79	824.829,70	-7,26%
33903950000000	SERV. MÉDICO-HOSPITALAR, ODONTOLÓGICOS E LABORATORIAIS	704.871,77	673.661,58	-4,43%
33903978000000	LIMPEZA E CONSERVAÇÃO	390.338,37	484.738,92	24,18%

DESPESA POR NATUREZA		QUAD ANT	QUAD ATUAL	VARIAÇÃO
31	DESPESAS DE PESSOAL	10.990.016,61	11.176.247,72	1,69%
33	DESPESAS CORRENTES	4.369.858,01	5.316.736,06	21,67%
32	JUROS E ENCARGOS DA DÍVIDA	-	1.800,96	100,00%
44	DESPESAS DE CAPITAL	349.434,73	308.772,75	-11,64%
TOTAL		15.709.309,35	16.803.557,49	

AValiação DE METAS FISCAIS

DAS DESPESAS:

DISTRIBUIÇÃO DE LIQUIDAÇÕES POR ÓRGÃO



- CÂMARA MUNICIPAL DE VEREADORES
- GABINETE
- SECRETARIA MUNICIPAL DA ADMINISTRAÇÃO
- SECRETARIA MUNICIPAL DA FAZENDA
- SECRETARIA MUNICIPAL DE OBRAS E TRÂNSITO
- SECRETARIA MUNICIPAL DE EDUCAÇÃO
- SECRETARIA MUNICIPAL DA SAÚDE
- SEC. MUNIC. DE AGRICULT. DESENV. ECON. E MEIO AMB.
- SECRETARIA MUNICIPAL DE DESENVOLVIMENTO SOCIAL
- SECRETARIA MUNICIPAL DO PLANEJAMENTO
- ENCARGOS GERAIS DO MUNICÍPIO

AVALIAÇÃO DE METAS FISCAIS

DAS DESPESAS:

PAGAMENTOS

	ÓRGÃO	QUAD ANT	QUAD ATUAL	VARIAÇÃO
1	CÂMARA MUNICIPAL DE VEREADORES	413.859,26	399.986,04	-3,35%
2	GABINETE	180.409,25	233.529,94	29,44%
3	SECRETARIA MUNICIPAL DA ADMINISTRAÇÃO	3.499.102,17	4.002.441,77	14,38%
4	SECRETARIA MUNICIPAL DA FAZENDA	363.197,32	376.640,18	3,70%
5	SECRETARIA MUNICIPAL DE OBRAS E TRÂNSITO	1.661.745,01	1.831.961,37	10,24%
6	SECRETARIA MUNICIPAL DE EDUCAÇÃO	2.885.624,67	2.805.872,85	-2,76%
7	SECRETARIA MUNICIPAL DA SAÚDE	4.295.104,09	5.598.274,30	30,34%
8	SEC. MUNIC. DE AGRICULT. DESENV. ECON. E MEIO AMB.	242.818,33	291.270,19	19,95%
9	SECRETARIA MUNICIPAL DE DESENVOLVIMENTO SOCIAL	521.435,59	505.731,36	-3,01%
11	SECRETARIA MUNICIPAL DO PLANEJAMENTO	126.118,18	140.066,65	11,06%
98	ENCARGOS GERAIS DO MUNICÍPIO	852.926,59	715.865,08	-16,07%
TOTAL		15.042.340,46	16.901.639,73	

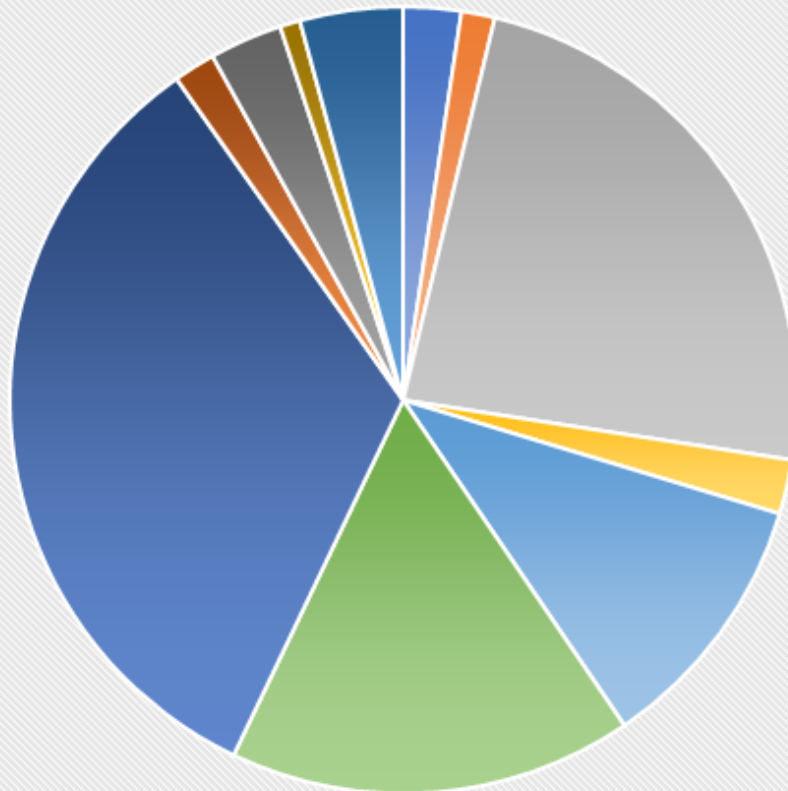
ELEMENTOS DE MAIOR VARIAÇÃO		QUAD ANT	QUAD ATUAL	VARIAÇÃO
31900101000000	PROVENTOS - PESSOAL CIVIL	2.114.420,04	2.338.353,43	10,59%
31900499010000	CONTRATAÇÕES POR TEMPO DETERMINADO DE PROF. SAÚDE	433.868,50	822.203,67	89,51%
31901101010000	VENCIMENTOS E VANTAGENS FIXAS - SERVIDORES	3.858.790,56	3.772.251,95	-2,24%
31901137000000	GRATIFICAÇÃO DE TEMPO DE SERVIÇO	889.390,79	824.829,70	-7,26%
33903950000000	SERV. MÉDICO-HOSPITALAR, ODONTOLÓGICOS E LABORATÓRIOS	699.801,84	673.391,58	-3,77%
33903978000000	LIMPEZA E CONSERVAÇÃO	361.212,88	484.738,92	34,20%

DESPESA POR NATUREZA		QUAD ANT	QUAD ATUAL	VARIAÇÃO
31	DESPESAS DE PESSOAL	10.596.886,65	11.167.645,55	5,39%
33	DESPESAS CORRENTES	4.112.708,18	5.025.548,43	22,20%
32	JUROS E ENCARGOS DA DÍVIDA	-	1.800,96	100,00%
44	DESPESAS DE CAPITAL	332.745,63	306.658,75	-7,84%
TOTAL		15.042.340,46	16.501.653,69	

AVALIAÇÃO DE METAS FISCAIS

DAS DESPESAS:

DISTRIBUIÇÃO DE PAGAMENTOS POR ÓRGÃO



- CÂMARA MUNICIPAL DE VEREADORES
- GABINETE
- SECRETARIA MUNICIPAL DA ADMINISTRAÇÃO
- SECRETARIA MUNICIPAL DA FAZENDA
- SECRETARIA MUNICIPAL DE OBRAS E TRÂNSITO
- SECRETARIA MUNICIPAL DE EDUCAÇÃO
- SECRETARIA MUNICIPAL DA SAÚDE
- SEC. MUNIC. DE AGRICULT. DESENV. ECON. E MEIO AMB.
- SECRETARIA MUNICIPAL DE DESENVOLVIMENTO SOCIAL
- SECRETARIA MUNICIPAL DO PLANEJAMENTO
- ENCARGOS GERAIS DO MUNICÍPIO

AVALIAÇÃO DE METAS FISCAIS

RESUMO:

1º QUADRIMESTRE DE 2021

RECEITA CORRENTE LÍQUIDA - RCL	R\$
Arrecadadas no mês de referência e nos onze anteriores (12 meses)	52.731.841,08

DESPESA COM PESSOAL	VALOR R\$	% s/RCL
Total da Despesa Líquida c/ Pessoal nos 12 últimos meses	27.081.221,33	51,80%
Limite para Emissão de Alerta - LRF, Inciso II do § 1º do art. 59		48,60%
Limite Prudencial - LRF, Parágrafo Único do art. 22		51,30%
Limite Legal - LRF, alínea "b" do Inciso III do art. 20		54,00%

	LDO	Quadrimestre
Resultado Primário	-1.994.339,22	1.914.398,96
Resultado.:	195,99%	
Resultado Nominal	502.904,84	1.354.242,68
Resultado.:	169,28%	

Gastos Constitucionais com Educação (MDE + FUNDEB) - mínimo 25%	1.417.341,37	10,67%
--	---------------------	---------------

Recursos do FUNDEB - Profissionais do Magistério - mínimo 70%	2.053.071,80	60,24%
--	---------------------	---------------

Gastos Constitucionais com Saúde - mínimo 15%	3.518.346,10	26,49%
--	---------------------	---------------

Fim.

Atenciosamente

Secretaria da Fazenda

Contato:

fazenda@saopedrodosul.org